

ZARDÁ®
Sofás para soñar

TARIFA

PRICE LIST

TARIF

INDICE



OXFORD

04



BOSTON

06



GALES

08



CHESTER

10



DUBLIN

12



GLASGOW

14



CARDIFF

16



YORK

19



LONDON

20



LIVERPOOL

22



MÓNACO 24



CANNES CHAISELONGUE 25



DIVERSO 26



SENA 28



NIZA 30



NIZA BRAZO ESTRECHO 30



NANCY 32



GALIA 33



PUF 34



MUEBLE CAMA 36



ESCARGOT 37



COMPLEMENTOS 38



CONFORTPLUS / SISTEMA ITALIANO

OXFORD

DESCRIPCIÓN

El sofá dispone de una apertura de rotación que permite que salga una cama sin tener que quitar los cojines de asiento o respaldo. El asiento y respaldo son desenfundables.

DESCRIPTION

The sofa has a rotating opening system that allows a bed to emerge without having to remove the seat or back cushions. The seat and back have removable covers.

DESCRIPTION

Le canapé a une ouverture rotative original, qui permet d'ouvrir le lit sans enlever les coussins d'assises ou les dossiers.

CARACTERÍSTICAS

- o Estructura de acero de alta resistencia pintada a epoxi.
- o Somier de muelle electrosoldado.
- o Asiento: Poliuretano 30 kg/m³ suave recubierto con fibra siliconada.
- o Respaldo: Fibra hueca
- o Colchón: 12 cm. HR 25 kg/m³ densidad.

CHARACTERISTICS

- o Epoxy painted high-resistance steel structure.
- o Bed base with electrowelded spring.
- o Seat: Soft polyurethane 30 kg/m³ coated in silicone fibre.
- o Back: Hollow fibre.
- o Matelas: 12 cm. HR 25 kg/m³ density.

DES CARACTÉRISTIQUES

- o Structure en acier haute résistance peinte à l'époxy.
- o Systeme avec grille métallique électro-soudé.
- o Assise: Mousse Polyuréthane 30 kg/m³ haut résilience revêtu de fibres siliconée.
- o Dossier: Fibre Creuse.
- o Mattress: 12 cm. Mousse 25 kg/m³ HR.

OPCIONES

INCREMENTO EN PUNTOS

COLCHÓN



OPTIONS

INCREASE IN POINTS

MATELAS

HR 16 cm. VISCO 12 cm. VISCO 16 cm.

160 cm.	+ 64	+ 64	+ 104
140 cm.	+ 52	+ 52	+ 92
120 cm.	+ 44	+ 44	+ 84
90 cm.	+ 32	+ 32	+ 46
2 x 90 cm.	+ 64	+ 64	+ 92

OPTIONS

AUGMENTATION DES POINTS

MATTRESS

PATAS

Metálicas
Madera color haya
Madera color nogal

OPCIONALES AL PRECIO DE OFERTA + 20

RUEDAS + 60



LEGS

Metallic
Beech wood
Walnut wood

LEGS OPTIONS TO THE OFFER PRICE +20

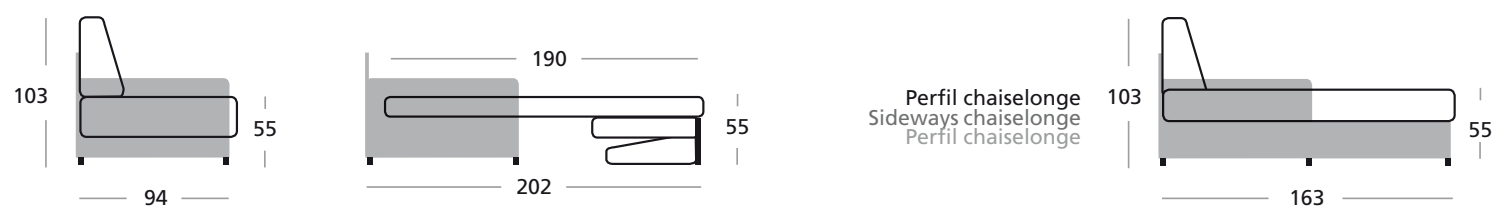
WHEELS + 60

PIEDS

Métal
Hêtre coloré en bois
Bois de couleur noyer

OPTION PIEDS AU PRIX DE L'OFFRE +20

ROUES + 60



	TIPO	TYPE	TYPE	REF.	PROMO	A	B	C	D		
	3 plazas -cama 160-	3 places -bed 160-	3 seater -lit 160-	OX160	870	968	1022	1092	1130	870	10,65
	3 plazas -cama 140-	3 places -bed 140-	3 seater -lit 140-	OX140	798	896	950	1020	1058	798	10,1
	2 plazas -cama 120-	2 places -bed 120-	2 seater -lit 120-	OX120	786	872	924	990	1032	786	9,4
	1 plaza -cama 90-	1 place -bed 90-	1 seater -lit 90-	OX90	750	828	876	944	990	750	8,1
	Doble cama -2 x 90-	Double bed -2 x 90-	Lit double -2 x 90-	OXD90	1440	1596	1692	1828	1920	1440	12,4
	Chaiselonge brazo corto	Chaiselonge short arm	Chaiselonge bras court	OXCC	592	598	636	708	768	592	4,3
	2 plazas fijo	2 seater fixed sofa	canapé 2 places fixe	OXF2	730	812	864	930	972	730	10,1
	3 plazas fijo	3 seater fixed sofa	canapé 3 places fixe	OXF3	770	836	890	960	998	770	10,65

Tarifa de precios sin incluir opciones / Prices do not include options / Liste des prix non compris les options

Chaiselonge con arcón / Chaiselonge with chest / Chaiselonge avec coffre

PROMO telas BASIC / PROMO in BASIC fabrics / PROMO tissu BASIC



CONFORTPLUS / SISTEMA ITALIANO

BOSTON

DESCRIPCIÓN

El sofá dispone de una apertura de rotación que permite que salga una cama sin tener que quitar los cojines de asiento o respaldo. El asiento y respaldo son desenfundables.

DESCRIPTION

The sofa has a rotating opening system that allows a bed to emerge without having to remove the seat or back cushions. The seat and back have removable covers.

DESCRIPTION

Le canapé a une ouverture rotative original, qui permet d'ouvrir le lit sans enlever les coussins d'assises ou les dossiers.

CARACTERÍSTICAS

- o Estructura de acero de alta resistencia pintada a epoxi.
- o Somier de muelle electrosoldado.
- o Asiento: Poliuretano 30 kg/m³ suave recubierto con fibra siliconada.
- o Respaldo: Fibra hueca.
- o Colchón: HR 25 kg/m³ densidad.
- o Cuadrantes 45 x 45 cm: 2 unidades en la serie promo de los sofás de 2 plazas. / 1 unidad en el sofá de una plaza.

CHARACTERISTICS

- o Epoxy painted high-resistance steel structure.
- o Bed base with electrowelded spring.
- o Seat: Soft polyurethane 30 kg/m³ coated in silicone fibre.
- o Back: Hollow fibre.
- o Matelas: HR 25 kg/m³ density.
- o 45 x 45 cm. Cushions: 2 units in promo prices for 2 seater sofa. / 1 unit for 1 seater sofa.

DES CARACTÉRISTIQUES

- o Structure en acier haute résistance peinte à l'époxy.
- o Systeme avec grille métallique électro-soudé.
- o Assise: Mousse Polyuréthane 30 kg/m³ haut résilience revêtu de fibres siliconée.
- o Dossier: Fibre Creuse.
- o Mattress: Mousse 25 kg/m³ HR.
- o Coussins 45 x 45 cm: 2 unités dans la série promo de canapés 2 places. / 1 unité sur le canapé simple.

OPCIONES

INCREMENTO EN PUNTOS

COLCHÓN



OPTIONS

INCREASE IN POINTS

MATELAS

HR 16 cm. VISCO 12 cm. VISCO 16 cm.

160 cm.	+ 64	+ 64	+ 104
140 cm.	+ 52	+ 52	+ 92
120 cm.	+ 44	+ 44	+ 84
90 cm.	+ 32	+ 32	+ 46
2 x 90 cm.	+ 64	+ 64	+ 92

OPTIONS

AUGMENTATION DES POINTS

MATTRESS

PATAS

Madera color haya
Madera color wengué

OPCIONALES AL PRECIO DE OFERTA + 20

RUELAS + 60

LEGS

Beech wood
Wenge coloured wood

LEGS OPTIONS TO THE OFFER PRICE +20

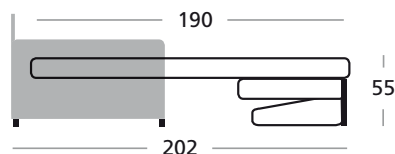
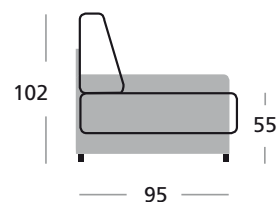
WHEELS + 60

PIEDS

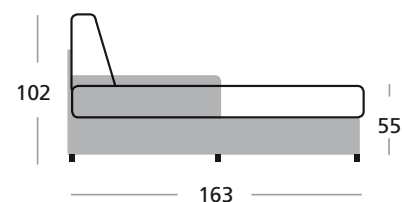
Hêtre coloré en bois
Bois coloris wengé

OPTION PIEDS AU PRIX DE L'OFFRE +20

ROUES + 60



Perfil chaiselonge
Sideways chaiselonge
Perfil chaiselonge



BRAZO MEDIO		BRAZO MINI		TIPO	TYPE	TYPE	REF.	PROMO	A	B	C	D		
				3 plazas -cama 160-	3 places -bed 160-	3 seater -lit 160-	BO160	850	932	988	1058	1108	850	10,3
				3 plazas -cama 140-	3 places -bed 140-	3 seater -lit 140-	BO140	768	860	916	986	1036	768	9,7
				2 plazas -cama 120-	2 places -bed 120-	2 seater -lit 120-	BO120	770	844	896	968	1018	770	9
				1 plaza -cama 90-	1 place -bed 90-	1 seater -lit 90-	BO90	726	796	848	922	968	726	7,6
				Doble cama -2 x 90-	Double bed -2 x 90-	Lit double -2 x 90-	BOD90	1392	1532	1636	1784	1876	1392	12
				Chaiselonge brazo corto	Chaiselonge short arm	Chaiselonge bras court	BOCC	592	598	636	708	768	592	4,5
				Chaiselonge brazo largo	Chaiselonge long arm	Chaiselonge bras long	BOCL	636	642	680	752	812	636	13,9
				2 plazas fijo	2 seater fixed sofa	canapé 2 places fixe	BOF2	720	784	836	908	958	720	9,7
				3 plazas fijo	3 seater fixed sofa	canapé 3 places fixe	BOF3	740	800	856	926	976	740	10,3
BRAZO GRANDE				TIPO	TYPE	TYPE	REF.	PROMO	A	B	C	D		
				3 plazas -cama 160-	3 places -bed 160-	3 seater -lit 160-	BO160	870	952	1008	1078	1128	870	10,5
				3 plazas -cama 140-	3 places -bed 140-	3 seater -lit 140-	BO140	788	880	936	1006	1056	788	9,9
				2 plazas -cama 120-	2 places -bed 120-	2 seater -lit 120-	BO120	790	864	916	988	1038	790	9,2
				1 plaza -cama 90-	1 place -bed 90-	1 seater -lit 90-	BO90	746	816	868	942	988	746	7,8
				Doble cama -2 x 90-	Double bed -2 x 90-	Lit double -2 x 90-	BOD90	1432	1572	1676	1824	1916	1432	12,2
				Chaiselonge brazo corto	Chaiselonge short arm	Chaiselonge bras court	BOCC	592	598	636	708	768	592	4,7
				Chaiselonge brazo largo	Chaiselonge long arm	Chaiselonge bras long	BOCL	636	642	680	752	812	636	14,1
				2 plazas fijo	2 seater fixed sofa	canapé 2 places fixe	BOF2	740	804	856	928	978	740	9,9
				3 plazas fijo	3 seater fixed sofa	canapé 3 places fixe	BOF3	760	820	876	946	996	760	10,5

Tarifa de precios sin incluir opciones / Prices do not include options / Liste des prix non compris les options

Chaiselonge con arcón / Chaiselonge with chest / Chaiselonge avec coffre

PROMO telas BASIC / PROMO in BASIC fabrics / PROMO tissu BASIC



CONFORTPLUS / SISTEMA ITALIANO

GALES

DESCRIPCIÓN

El sofá dispone de una apertura de rotación que permite que salga una cama sin tener que quitar los cojines de asiento o respaldo. El asiento y respaldo son desenfundables.

CARACTERÍSTICAS

- o **Estructura de acero** de alta resistencia pintada a epoxi.
- o **Somier** de muelle electrosoldado.
- o **Asiento:** Poliuretano 30 kg/m³ suave recubierto con fibra siliconada.
- o **Respaldo:** Fibra hueca
- o **Colchón:** 12 cm. HR 25 kg/m³ densidad.

OPCIONES

INCREMENTO EN PUNTOS

COLCHÓN



PATAS

Madera color haya
Madera color wengué

RUEDAS + 60

COJÍN 45x45 OPCIONAL

DESCRIPTION

The sofa has a rotating opening system that allows a bed to emerge without having to remove the seat or back cushions. The seat and back have removable covers.

CHARACTERISTICS

- o **Epoxy painted** high-resistance steel structure.
- o **Bed base** with electrowelded spring.
- o **Seat:** Soft polyurethane 30 kg/m³ coated in silicone fibre.
- o **Back:** Hollow fibre.
- o **Matelas:** 12 cm. HR 25 kg/m³ density.

OPTIONS

INCREASE IN POINTS

MATELAS

HR 16 cm. VISCO 12 cm. VISCO 16 cm.

160 cm.	+ 64	+ 64	+ 104
140 cm.	+ 52	+ 52	+ 92
120 cm.	+ 44	+ 44	+ 84
90 cm.	+ 32	+ 32	+ 46
2 x 90 cm.	+ 64	+ 64	+ 92

LEGS

Beech coloured wood
Wenge coloured wood

WHEELS + 60

OPTIONAL 45x45 CUSHION

DESCRIPTION

Le canapé a une ouverture rotative original, qui permet d'ouvrir le lit sans enlever les coussins d'assises ou les dossiers.

DES CARACTÉRISTIQUES

- o **Structure en acier** haute résistance peinte à l'époxy.
- o **Système avec grille** métallique électro-soudé.
- o **Assise:** Mousse Polyuréthane 30 kg/m³ haut résilience revêtu de fibres siliconée.
- o **Dossier:** Fibre Creuse.
- o **Mattress:** 12 cm. Mousse 25 kg/m³ HR.

OPTIONS

AUGMENTATION DES POINTS

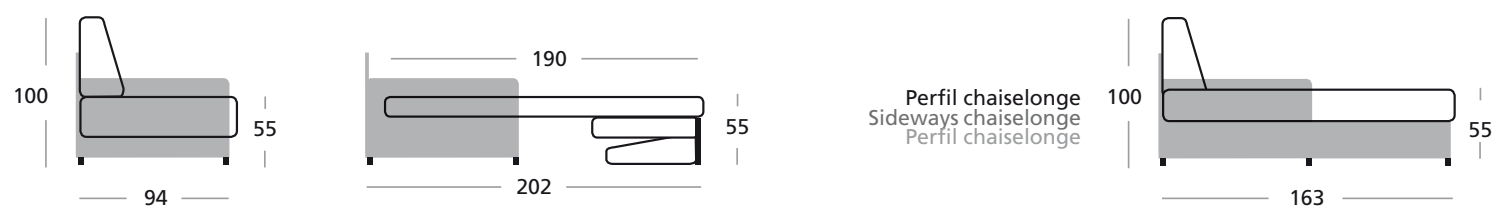
MATTRESS


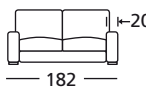
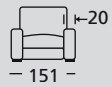
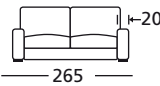
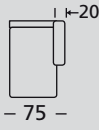
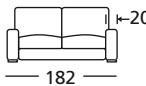
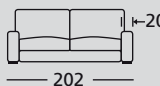
PIEDS

Bois coloris hêtre
Bois coloris wengé

ROUES + 60

COUSSIN 45x45 OPTIONNEL



	TIPO	TYPE	TYPE	REF.	PROMO	A	B	C	D	Icon	Icon
	3 plazas -cama 160-	3 places -bed 160-	3 seater -lit 160-	OX160	936	968	1022	1104	1150	936	9,65
	2 plazas -cama 140-	3 places -bed 140-	3 seater -lit 140-	OX140	864	896	950	1032	1070	864	9,1
	2 plazas -cama 120-	2 places -bed 120-	2 seater -lit 120-	OX120	824	872	924	994	1042	824	8,4
	1 plaza -cama 90-	1 place -bed 90-	1 seater -lit 90-	OX90	766	830	878	944	994	766	7,1
	Doble cama -2 x 90-	Double bed -2 x 90-	Lit double -2 x 90-	OXD90	1450	1600	1696	1828	1880	1432	11,6
	Chaiselonge brazo corto	Chaiselonge short arm	Chaiselonge bras court	OXCC	592	598	636	708	768	592	4,9
	2 plazas fijo	2 seater fixed sofa	canapé 2 places fixe	OXF2	764	812	864	934	982	764	9,3
	3 plazas fijo	3 seater fixed sofa	canapé 3 places fixe	OXF3	804	836	890	972	1010	804	9,9

Tarifa de precios sin incluir opciones / Prices do not include options / Liste des prix non compris les options

Chaiselonge con arcón / Chaiselonge with chest / Chaiselonge avec coffre

PROMO telas BASIC / PROMO in BASIC fabrics / PROMO tissu BASIC



CONFORTPLUS / SISTEMA ITALIANO

CHESTER

DESCRIPCIÓN

El sofá dispone de una apertura de rotación que permite que salga una cama sin tener que quitar los cojines de asiento o respaldo. El asiento y respaldo son desenfundables.

DESCRIPTION

The sofa has a rotating opening system that allows a bed to emerge without having to remove the seat or back cushions. The seat and back have removable covers.

DESCRIPTION

Le canapé a une ouverture rotative original, qui permet d'ouvrir le lit sans enlever les coussins d'assises ou les dossiers.

CARACTERÍSTICAS

- o Estructura de acero de alta resistencia pintada a epoxi.
- o Somier de muelle electrosoldado.
- o Asiento: Poliuretano 30 kg/m³ suave recubierto con fibra siliconada.
- o Respaldo: Fibra hueca
- o Colchón: 12 cm. HR 25 kg/m³ densidad.

CHARACTERISTICS

- o Epoxy painted high-resistance steel structure.
- o Bed base with electrowelded spring.
- o Seat: Soft polyurethane 30 kg/m³ coated in silicone fibre.
- o Back: Hollow fibre.
- o Matelas: 12 cm. HR 25 kg/m³ density.

DES CARACTÉRISTIQUES

- o Structure en acier haute résistance peinte à l'époxy.
- o Systeme avec grille métallique électro-soudé.
- o Assise: Mousse Polyuréthane 30 kg/m³ haut résilience revêtu de fibres siliconée.
- o Dossier: Fibre Creuse.
- o Mattress: 12 cm. Mousse 25 kg/m³ HR.

OPCIONES

INCREMENTO EN PUNTOS

COLCHÓN



OPTIONS

INCREASE IN POINTS

MATELAS

HR 16 cm. VISCO 12 cm. VISCO 16 cm.


160 cm.	+ 64	+ 64	+ 104
140 cm.	+ 52	+ 52	+ 92
120 cm.	+ 44	+ 44	+ 84
90 cm.	+ 32	+ 32	+ 46
2 x 90 cm.	+ 64	+ 64	+ 92

OPTIONS

AUGMENTATION DES POINTS

MATTRESS

PATAS



Metálicas
Madera color haya
Madera color wengué

LEGS

Metallic
Beech coloured wood
Wenge coloured wood

PIEDS

Métal
Bois coloris hêtre
Bois coloris wengé

RUEDAS + 60

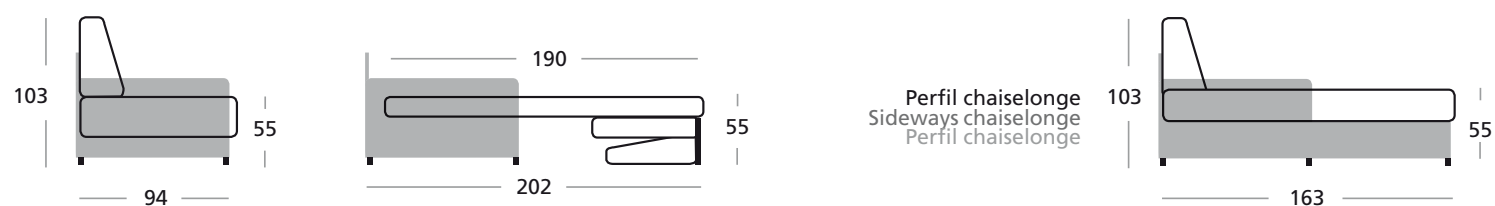
COJÍN 45x45 OPCIONAL

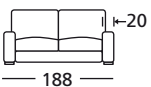
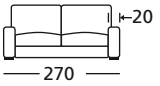
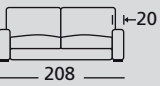
WHEELS + 60

OPTIONAL 45x45 CUSHION

ROUES + 60

COUSSIN 45x45 OPTIONNEL



	TIPO	TYPE	TYPE	REF.	PROMO	A	B	C	D	Icon	Icon
	3 plazas -cama 160-	3 places -bed 160-	3 seater - lit 160-	CH160	954	990	1044	1128	1190	954	11,05
	3 plazas -cama 140-	3 places -bed 140-	3 seater -lit 140-	CH140	882	918	972	1056	1118	882	10,5
	2 plazas -cama 120-	2 places -bed 120-	2 seater -lit 120-	CH120	860	894	946	1012	1056	860	9,8
	1 plaza -cama 90-	1 places -bed 90-	1 seater -lit 90-	CH90	780	850	898	966	1012	780	8,5
	Doble cama -2 x 90-	Double bed -2 x 90-	Lit double -2 x 90-	CHD90	1500	1640	1736	1872	1964	1500	12,8
	Chaiselonge brazo corto	Chaiselonge short arm	Chaiselonge bras court	CHCC	606	612	650	722	782	606	4,7
	2 plazas fijo	2 seater fixed sofa	canapé 2 places fixe	CHF2	800	834	886	952	996	800	10,5
	3 plazas fijo	3 seater fixed sofa	canapé 3 places fixe	CHF3	822	858	912	996	1058	822	11,05

Tarifa de precios sin incluir opciones / Prices do not include options / Liste des prix non compris les options

Chaiselonge con arcón / Chaiselonge with chest / Chaiselonge avec coffre

PROMO telas BASIC / PROMO in BASIC fabrics / PROMO tissu BASIC.



DESCRIPCIÓN

El sofá dispone de una apertura de rotación que permite que salga una cama sin tener que quitar los cojines de asiento o respaldo. El asiento y respaldo son desenfundables.

CARACTERÍSTICAS

- o **Estructura de acero** de alta resistencia pintada a epoxi.
- o **Somier** de muelle electrosoldado.
- o **Asiento:** Poliuretano 30 kg/m³ suave recubierto con fibra siliconada.
- o **Respaldo:** Fibra hueca
- o **Colchón:** 12 cm. HR 25 kg/m³ densidad.

OPCIONES

INCREMENTO EN PUNTOS

COLCHÓN



PATAS

Metálica

RUEDAS +60

COJÍN 45x45 OPCIONAL



DESCRIPTION

The sofa has a rotating opening system that allows a bed to emerge without having to remove the seat or back cushions. The seat and back have removable covers.

CHARACTERISTICS

- o **Epoxy painted** high-resistance steel structure.
- o **Bed base** with electrowelded spring.
- o **Seat:** Soft polyurethane 30 kg/m³ coated in silicone fibre.
- o **Back:** Hollow fibre.
- o **Matelas:** 12 cm. HR 25 kg/m³ density.

OPTIONS

INCREASE IN POINTS

MATELAS

HR 16 cm. VISCO 12 cm. VISCO 16 cm.

160 cm.	+ 64	+ 64	+ 104
140 cm.	+ 52	+ 52	+ 92
120 cm.	+ 44	+ 44	+ 84
90 cm.	+ 32	+ 32	+ 46
2 x 90 cm.	+ 64	+ 64	+ 92

LEGS

Metallic

WHEELS +60

OPTIONAL 45x45 CUSHION

CONFORTPLUS / SISTEMA ITALIANO

DUBLIN

DESCRIPTION

Le canapé a une ouverture rotative original, qui permet d'ouvrir le lit sans enlever les coussins d'assises ou les dossiers.

DES CARACTÉRISTIQUES

- o **Structure en acier** haute résistance peinte à l'époxy.
- o **Système avec grille** métallique électro-soudé.
- o **Assise:** Mousse Polyuréthane 30 kg/m³ haut résilience revêtu de fibres siliconée.
- o **Dossier:** Fibre Creuse.
- o **Mattress:** 12 cm. Mousse 25 kg/m³ HR.

OPTIONS

AUGMENTATION DES POINTS

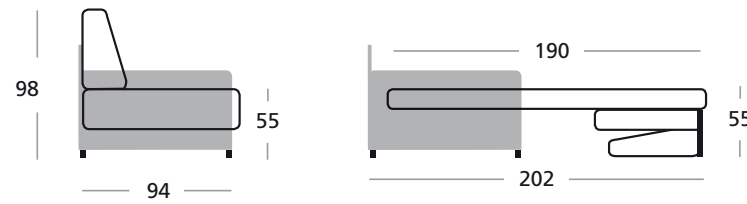
MATTRESS


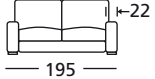
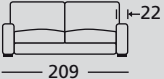
PIEDS

Métal

ROUES +60

COUSSIN 45x45 OPTIONNEL



	TIPO	TYPE	TYPE	REF.	PROMO	A	B	C	D		
	3 plazas -cama 160-	2 places -bed 160-	3 seater -lit 160-	DU160	976	1012	1070	1162	1228	976	9,2
	3 plazas -cama 140-	3 places -bed 140-	3 seater -lit 140-	DU140	900	936	990	1074	1136	900	8,8
	2 plazas -cama 120-	2 places -bed 120-	2 seater -lit 120-	DU120	826	912	964	1030	1072	826	8,3
	1 plaza -cama 90-	1 place -bed 90-	1 seater -lit 90-	DU90	790	868	916	984	1030	790	6,8
	2 plazas fijo	2 seater fixed sofa	canapé 2 places fixe	DUF2	766	852	904	970	1012	766	8,9
	3 plazas fijo	3 seater fixed sofa	canapé 3 places fixe	DUF3	840	876	930	1014	1076	840	9,5

Tarifa de precios sin incluir opciones / Prices do not include options / Liste des prix non compris les options

PROMO telas BASIC / PROMO in BASIC fabrics / PROMO tissus BASIC



CONFORTPLUS / SISTEMA ITALIANO

GLASGOW

DESCRIPCIÓN

El sofá dispone de una apertura de rotación que permite que salga una cama sin tener que quitar los cojines de asiento o respaldo. El asiento y respaldo son desenfundables.

CARACTERÍSTICAS

- o **Estructura de acero** de alta resistencia pintada a epoxi.
- o **Somier** de muelle electrosoldado.
- o **Asiento:** Poliuretano 30 kg/m³ suave recubierto con fibra siliconada.
- o **Respaldo:** Fibra hueca
- o **Colchón:** 12 cm. HR 25 kg/m³ densidad.

OPCIONES

INCREMENTO EN PUNTOS

COLCHÓN



PATAS

Metálica
Madera color haya
Madera color wengué

RUEDAS + 60

COJÍN 45x45 OPCIONAL

DESCRIPTION

The sofa has a rotating opening system that allows a bed to emerge without having to remove the seat or back cushions. The seat and back have removable covers.

CHARACTERISTICS

- o **Epoxy painted** high-resistance steel structure.
- o **Bed base** with electrowelded spring.
- o **Seat:** Soft polyurethane 30 kg/m³ coated in silicone fibre.
- o **Back:** Hollow fibre.
- o **Matelas:** 12 cm. HR 25 kg/m³ density.

OPTIONS

INCREASE IN POINTS

MATELAS

HR 16 cm. VISCO 12 cm. VISCO 16 cm.

160 cm.	+ 64	+ 64	+ 104
140 cm.	+ 52	+ 52	+ 92
120 cm.	+ 44	+ 44	+ 84
90 cm.	+ 32	+ 32	+ 46
2 x 90 cm.	+ 64	+ 64	+ 92

LEGS

Metallic
Beech coloured wood
Wenge coloured wood

WHEELS + 60

OPTIONAL 45x45 CUSHION

DESCRIPTION

Le canapé a une ouverture rotative original, qui permet d'ouvrir le lit sans enlever les coussins d'assises ou les dossiers.

DES CARACTÉRISTIQUES

- o **Structure en acier** haute résistance peinte à l'époxy.
- o **Système avec grille** métallique électro-soudé.
- o **Assise:** Mousse Polyuréthane 30 kg/m³ haut résilience revêtu de fibres siliconée.
- o **Dossier:** Fibre Creuse.
- o **Mattress:** 12 cm. Mousse 25 kg/m³ HR.

OPTIONS

AUGMENTATION DES POINTS

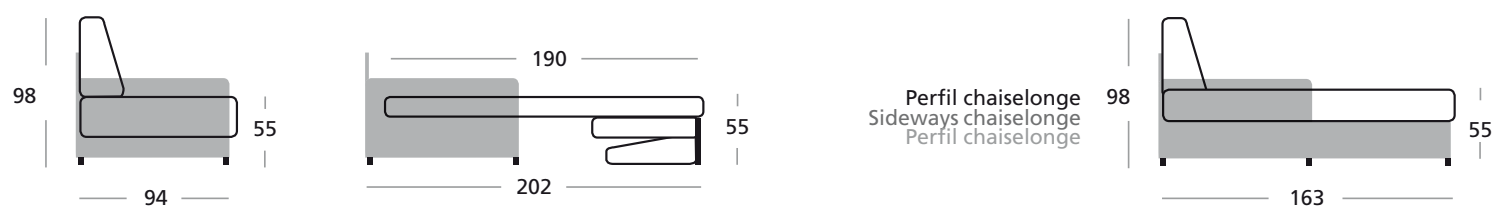
MATTRESS


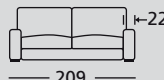

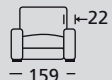

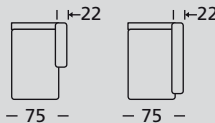
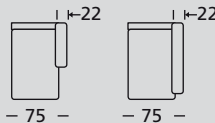


PIEDS

Métal
Bois coloris hêtre
Bois coloris wengué

ROUES + 60

COUSSIN 45x45 OPTIONNEL



	TIPO	TYPE	TYPE	REF.	PROMO	A	B	C	D	Icon	Icon
	3 plazas -cama 160-	3 places -bed 160-	3 seater -lit 160-	GL160	954	990	1044	1128	1190	954	9,8
	3 plazas -cama 140-	3 places -bed 140-	3 seater -lit 140-	GL140	882	918	972	1056	1118	882	9,2
	2 plazas -cama 120-	2 places -bed 120-	2 seater -lit 120-	GL120	808	894	946	1012	1054	808	8,7
	1 plaza -cama 90-	1 place -bed 90-	1 seater -lit 90-	GL90	772	850	898	966	1012	772	7,1
	Doble cama -2 x 90-	Double bed -2 x 90-	Lit double -2 x 90-	GLD90	1484	1640	1736	1872	1964	1484	11,4
	Chaiselonge brazo corto	Chaiselonge short arm	Chaiselonge bras court	GLCC	600	606	644	716	776	600	4,3
	Chaiselonge brazo largo	Chaiselonge long arm	Chaiselonge bras long	GLCL	646	652	690	754	822	646	17
	2 plazas fijo	2 seater fixed sofa	canapé 2 places fixe	GLF2	748	834	886	952	994	748	9,5
	3 plazas fijo	3 seater fixed sofa	canapé 3 places fixe	GLF3	822	858	912	996	1058	822	10,1

Tarifa de precios sin incluir opciones / Prices do not include options / Liste des prix non compris les options

Chaiselonge con arcón / Chaiselonge with chest / Chaiselonge avec coffre

PROMO telas BASIC / PROMO in BASIC fabrics / PROMO tissu BASIC.



CONFORTPLUS / SISTEMA ITALIANO

CARDIFF

DESCRIPCIÓN

El sofá dispone de una apertura de rotación que permite que salga una cama sin tener que quitar los cojines de asiento o respaldo. El asiento y respaldo son desenfundables.

CARACTERÍSTICAS

- o **Estructura de acero** de alta resistencia pintada a epoxi.
- o **Somier** de muelle electrosoldado.
- o **Asiento:** Poliuretano 30 kg/m³ suave recubierto con fibra siliconada.
- o **Respaldo:** Fibra hueca
- o **Colchón:** 12 cm. HR 25 kg/m³ densidad.

OPCIONES

INCREMENTO EN PUNTOS

COLCHÓN



PATAS

Metálica

RUEDAS +60

COJÍN 45x45 OPCIONAL

DESCRIPTION

The sofa has a rotating opening system that allows a bed to emerge without having to remove the seat or back cushions. The seat and back have removable covers.

CHARACTERISTICS

- o **Epoxy painted** high-resistance steel structure.
- o **Bed base** with electrowelded spring.
- o **Seat:** Soft polyurethane 30 kg/m³ coated in silicone fibre.
- o **Back:** Hollow fibre.
- o **Matelas:** 12 cm. HR 25 kg/m³ density.

OPTIONS

INCREASE IN POINTS

MATELAS

HR 16 cm. VISCO 12 cm. VISCO 16 cm.

160 cm.	+ 64	+ 64	+ 104
140 cm.	+ 52	+ 52	+ 92
120 cm.	+ 44	+ 44	+ 84
90 cm.	+ 32	+ 32	+ 46
2 x 90 cm.	+ 64	+ 64	+ 92

LEGS

Metallic

WHEELS +60

OPTIONAL 45x45 CUSHION

DESCRIPTION

Le canapé a une ouverture rotative original, qui permet d'ouvrir le lit sans enlever les coussins d'assises ou les dossiers.

DES CARACTÉRISTIQUES

- o **Structure en acier** haute résistance peinte à l'époxy.
- o **Système avec grille** métallique électro-soudé.
- o **Assise:** Mousse Polyuréthane 30 kg/m³ haut résilience revêtu de fibres siliconée.
- o **Dossier:** Fibre Creuse.
- o **Mattress:** 12 cm. Mousse 25 kg/m³ HR.

OPTIONS

AUGMENTATION DES POINTS

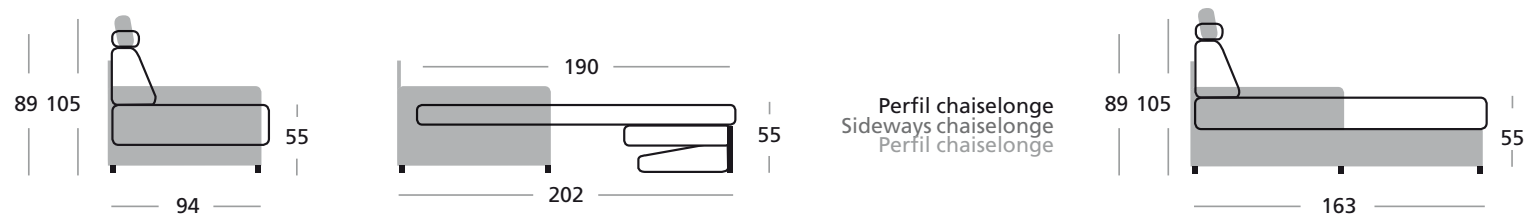
MATTRESS

PIEDS

Métal

ROUES +60

COUSSIN 45x45 OPTIONNEL



	TIPO	TYPE	TYPE	REF.	PROMO	A	B	C	D		
	3 plazas -cama 160-	3 places -bed 160-	3 seater -lit 160-	CA160	1004	1040	1094	1178	1240	1004	10,7
	3 plazas -cama 140-	3 places -bed 140-	3 seater -lit 140-	CA140	932	968	1022	1106	1168	932	10,1
	2 plazas -cama 120-	2 places -bed 120-	2 seater -lit 120-	CA120	858	944	996	1062	1104	858	9,5
	1 plaza -cama 90-	1 place -bed 90-	1 seater -lit 90-	CA90	810	888	936	1004	1050	810	8,1
	Doble cama -2 x 90-	Double bed -2 x 90-	Lit double -2 x 90-	CAD90	1560	1716	1812	1948	2040	1560	12,4
	2 plazas fijo	2 seater fixed sofa	canapé 2 places fixe	CAF2	818	904	956	1022	1064	818	10,1
	3 plazas fijo	3 seater fixed sofa	canapé 3 places fixe	CAF3	892	928	982	1066	1128	892	10,65

Tarifa de precios sin incluir opciones / Prices do not include options / Liste des prix non compris les options

PROMO telas BASIC / PROMO in BASIC fabrics / PROMO tissus BASIC



CONFORTPLUS / SISTEMA ITALIANO

YORK

DESCRIPCIÓN

El sofá dispone de una apertura de rotación que permite que salga una cama sin tener que quitar los cojines de asiento o respaldo. El asiento y respaldo son desenfundables.

DESCRIPTION

The sofa has a rotating opening system that allows a bed to emerge without having to remove the seat or back cushions. The seat and back have removable covers.

DESCRIPTION

Le canapé a une ouverture rotative original, qui permet d'ouvrir le lit sans enlever les coussins d'assises ou les dossiers.

CARACTERÍSTICAS

- o Estructura de acero de alta resistencia pintada a epoxi.
- o Somier de muelle electrosoldado.
- o Asiento: Poliuretano 30 kg/m³ suave recubierto con fibra siliconada.
- o Respaldo: Fibra hueca
- o Colchón: 12 cm. HR 25 kg/m³ densidad.

CHARACTERISTICS

- o Epoxy painted high-resistance steel structure.
- o Bed base with electrowelded spring.
- o Seat: Soft polyurethane 30 kg/m³ coated in silicone fibre.
- o Back: Hollow fibre.
- o Matelas: 12 cm. HR 25 kg/m³ density.


DES CARACTÉRISTIQUES

- o Structure en acier haute résistance peinte à l'époxy.
- o Systeme avec grille métallique électro-soudé.
- o Assise: Mousse Polyuréthane 30 kg/m³ haut résilience revêtu de fibres siliconée.
- o Dossier: Fibre Creuse.
- o Mattress: 12 cm. Mousse 25 kg/m³ HR.

OPCIONES

INCREMENTO EN PUNTOS

COLCHÓN



OPTIONS

INCREASE IN POINTS

MATELAS

HR 16 cm. VISCO 12 cm. VISCO 16 cm.

160 cm.	+ 64	+ 64	+ 104
140 cm.	+ 52	+ 52	+ 92
120 cm.	+ 44	+ 44	+ 84
90 cm.	+ 32	+ 32	+ 46
2 x 90 cm.	+ 64	+ 64	+ 92

OPTIONS

AUGMENTATION DES POINTS

MATTRESS

RUELAS +60

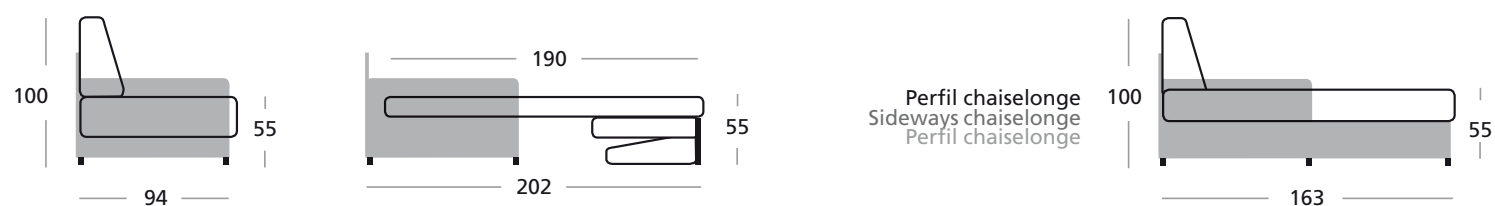
COJÍN 45x45 OPCIONAL

WHEELS +60

OPTIONAL 45x45 CUSHION

ROUES +60

COUSSIN 45x45 OPTIONNEL



	TIPO	TYPE	TYPE	REF.	PROMO	A	B	C	D	👤	✂️
	3 plazas -cama 160-	3 places -bed 160-	3 seater - lit 160-	YO160	908	940	992	1048	1148	908	9,3
	3 plazas -cama 140-	3 places -bed 140-	3 seater -lit 140-	YO140	836	868	920	976	1076	836	8,7
	2 plazas -cama 120-	2 places -bed 120-	2 seater -lit 120-	YO120	818	844	896	946	1046	818	7,9
	1 plaza -cama 90-	1 place -bed 90-	1 seater -lit 90-	YO90	756	786	828	896	944	756	8,6
	Doble cama -2 x 90-	Double bed -2 x 90-	Lit double -2 x 90-	YOD90	1452	1512	1596	1732	1828	1452	10,9
	Chaiselonge brazo corto	Chaiselonge short arm	Chaiselonge bras court	YOCC	572	598	624	688	748	572	4,3
	2 plazas fijo	2 seater fixed sofa	canapé 2 places fixe	YOF2	758	784	836	886	986	758	8,7
	3 plazas fijo	3 seater fixed sofa	canapé 3 places fixe	YOF3	776	808	860	916	1016	776	9,3

Tarifa de precios sin incluir opciones / Prices do not include options / Liste des prix non compris les options

Chaiselonge con arcón / Chaiselonge with chest / Chaiselonge avec coffre

PROMO telas BASIC / PROMO in BASIC fabrics / PROMO tissu BASIC



CONFORTPLUS / SISTEMA ITALIANO

LONDON

DESCRIPCIÓN

El sofá dispone de una apertura de rotación que permite que salga una cama sin tener que quitar los cojines de asiento o respaldo. El asiento y respaldo son desenfundables.

DESCRIPTION

The sofa has a rotating opening system that allows a bed to emerge without having to remove the seat or back cushions. The seat and back have removable covers.

DESCRIPTION

Le canapé a une ouverture rotative original, qui permet d'ouvrir le lit sans enlever les coussins d'assises ou les dossiers.

CARACTERÍSTICAS

- o Estructura de acero de alta resistencia pintada a epoxi.
- o Somier de muelle electrosoldado.
- o Asiento: Poliuretano 30 kg/m³ suave recubierto con fibra siliconada.
- o Respaldo: Fibra hueca
- o Colchón: 12 cm. HR 25 kg/m³ densidad.

CHARACTERISTICS

- o Epoxy painted high-resistance steel structure.
- o Bed base with electrowelded spring.
- o Seat: Soft polyurethane 30 kg/m³ coated in silicone fibre.
- o Back: Hollow fibre.
- o Matelas: 12 cm. HR 25 kg/m³ density.

DES CARACTÉRISTIQUES

- o Structure en acier haute résistance peinte à l'époxy.
- o Systeme avec grille métallique électro-soudé.
- o Assise: Mousse Polyuréthane 30 kg/m³ haut résilience revêtu de fibres siliconée.
- o Dossier: Fibre Creuse.
- o Mattress: 12 cm. Mousse 25 kg/m³ HR.

OPCIONES

INCREMENTO EN PUNTOS

COLCHÓN



OPTIONS

INCREASE IN POINTS

MATELAS

HR 16 cm. VISCO 12 cm. VISCO 16 cm.

160 cm.	+ 64	+ 64	+ 104
140 cm.	+ 52	+ 52	+ 92
120 cm.	+ 44	+ 44	+ 84
90 cm.	+ 32	+ 32	+ 46
2 x 90 cm.	+ 64	+ 64	+ 92

OPTIONS

AUGMENTATION DES POINTS

MATTRESS

RUEDAS +60

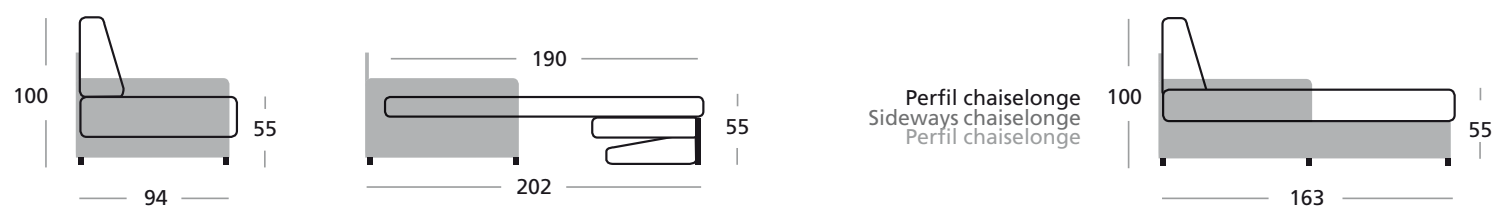
COJÍN 45x45 OPCIONAL

WHEELS +60

OPTIONAL 45x45 CUSHION

ROUES +60

COUSSIN 45x45 OPTIONNEL



	TIPO	TYPE	TYPE	REF.	PROMO	A	B	C	D	Icon	Icon
	3 plazas -cama 160-	3 places -bed 160-	3 seater -lit 160-	YO160	912	944	996	1052	1152	912	9,3
	2 plazas -cama 140-	3 places -bed 140-	3 seater -lit 140-	YO140	840	872	924	980	1080	840	8,6
	2 plazas -cama 120-	2 places -bed 120-	2 seater -lit 120-	YO120	822	848	900	950	1050	822	7,9
	1 plaza -cama 90-	1 place -bed 90-	1 seater -lit 90-	YO90	760	790	832	900	948	760	6,5
	Doble cama -2 x 90-	Double bed -2 x 90-	Lit double -2 x 90-	YOD90	1460	1520	1604	1740	1836	1460	10,9
	Chaiselonge brazo corto	Chaiselonge short arm	Chaiselonge bras court	YOCC	572	598	624	688	748	572	4,3
	2 plazas fijo	2 seater fixed sofa	canapé 2 places fixe	YOF2	762	788	840	890	990	762	8,7
	3 plazas fijo	3 seater fixed sofa	canapé 3 places fixe	YOF3	780	812	864	920	1020	780	9,3

Tarifa de precios sin incluir opciones / Prices do not include options / Liste des prix non compris les options

Chaiselonge con arcón / Chaiselonge with chest / Chaiselonge avec coffre

PROMO telas BASIC / PROMO in BASIC fabrics / PROMO tissu BASIC



CONFORTPLUS / SISTEMA ITALIANO

LIVERPOOL

DESCRIPCIÓN

El sofá dispone de una apertura de rotación que permite que salga una cama sin tener que quitar los cojines de asiento o respaldo. El asiento y respaldo son desenfundables.

DESCRIPTION

The sofa has a rotating opening system that allows a bed to emerge without having to remove the seat or back cushions. The seat and back have removable covers.

DESCRIPTION

Le canapé a une ouverture rotative original, qui permet d'ouvrir le lit sans enlever les coussins d'assises ou les dossiers.

CARACTERÍSTICAS

- o Estructura de acero de alta resistencia pintada a epoxi.
- o Somier de muelle electrosoldado.
- o Asiento: Poliuretano 30 kg/m³ suave recubierto con fibra siliconada.
- o Respaldo: Fibra hueca
- o Colchón: 12 cm. HR 25 kg/m³ densidad.

CHARACTERISTICS

- o Epoxy painted high-resistance steel structure.
- o Bed base with electrowelded spring.
- o Seat: Soft polyurethane 30 kg/m³ coated in silicone fibre.
- o Back: Hollow fibre.
- o Matelas: 12 cm. HR 25 kg/m³ density.


DES CARACTÉRISTIQUES

- o Structure en acier haute résistance peinte à l'époxy.
- o Systeme avec grille métallique électro-soudé.
- o Assise: Mousse Polyuréthane 30 kg/m³ haut résilience revêtu de fibres siliconée.
- o Dossier: Fibre Creuse.
- o Mattress: 12 cm. Mousse 25 kg/m³ HR.

OPCIONES

INCREMENTO EN PUNTOS

COLCHÓN



OPTIONS

INCREASE IN POINTS

MATELAS

HR 16 cm. VISCO 12 cm. VISCO 16 cm.

160 cm.	+ 64	+ 64	+ 104
140 cm.	+ 52	+ 52	+ 92
120 cm.	+ 44	+ 44	+ 84
90 cm.	+ 32	+ 32	+ 46
2 x 90 cm.	+ 64	+ 64	+ 92

OPTIONS

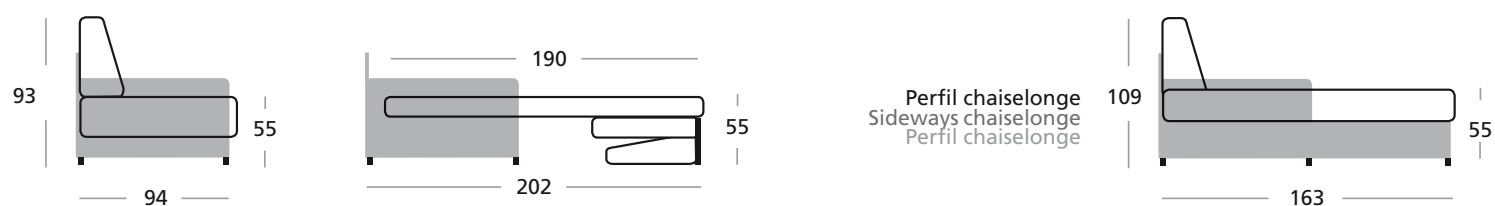
AUGMENTATION DES POINTS

MATTRESS

RUEBAS + 60

WHEELS + 60

ROUES + 60



	TIPO	TYPE	TYPE	REF.	PROMO	A	B	C	D	Icon	Icon
	3 plazas -cama 160-	3 places -bed 160-	3 seater - lit 160-	LI160	912	944	996	1052	1152	912	9,7
	3 plazas -cama 140-	3 places -bed 140-	3 seater -lit 140-	LI140	840	872	924	980	1080	840	8,9
	2 plazas -cama 120-	2 places -bed 120-	2 seater -lit 120-	LI120	822	848	900	950	1050	822	8,3
	1 plazas -cama 90-	1 places -bed 90-	1 seater -lit 90-	LI90	760	790	832	900	948	760	6,9
	Doble cama -2 x 90-	Double bed -2 x 90-	Lit double -2 x 90-	LID90	1460	1520	1604	1740	1836	1460	11
	Chaiselonge brazo corto	Chaiselonge short arm	Chaiselonge bras court	LICC	572	598	624	688	748	572	4,3
	2 plazas fijo	2 seater fixed sofa	canapé 2 places fixe	LOF2	762	788	840	890	990	762	9,1
	3 plazas fijo	3 seater fixed sofa	canapé 3 places fixe	LOF3	780	812	864	920	1020	780	9,7

Tarifa de precios sin incluir opciones / Prices do not include options / Liste des prix non compris les options

Chaiselonge con arcón / Chaiselonge with chest / Chaiselonge avec coffre

PROMO telas BASIC / PROMO in BASIC fabrics / PROMO tissu BASIC



ESPACIOS SINGULARES

DIFERENTES SOLUCIONES

MÓNACO

DESCRIPCIÓN

El sofá permite disponer de una cama individual o de matrimonio gracias a su sistema de apertura. Se presenta con fundas de asiento y respaldo desenfundables.

DESCRIPTION

The sofa makes it possible to have a single or double bed thanks to its opening. It comes with removable seat and back covers.

DESCRIPTION

Le canapé vous permet d'avoir un lit simple ou double grâce à son système d'ouverture télescopique. Il est livré avec housses de siège et dossier amovibles

CARACTERÍSTICAS

- o Estructura de acero de alta resistencia pintada a epoxi.
- o Somier de muelle electrosoldado.
- o Respaldo: Poliuretano 20 kg/m³ recubierta de fibra siliconada.
- o Colchón: 12 cm. HR 25 kg/m³ densidad.

CHARACTERISTICS

- o Epoxy painted high-resistance steel structure.
- o Bed base with electrowelded spring.
- o Back: Soft polyurethane 20 kg/m³ coated in silicone fibre.
- o Matelas: 12 cm. HR 25 kg/m³ density.

DES CARACTÉRISTIQUES

- o Structure en acier haute résistance peinte à l'époxy.
- o Systeme avec grille métallique électro-soudé.
- o Dossier: Mousse Polyuréthane 30 kg/m³ haut résilience revêtu de fibres siliconée.
- o Mattress: 12 cm. Mousse 25 kg/m³ HR.

PATAS

Madera color roble

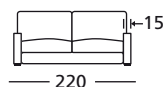
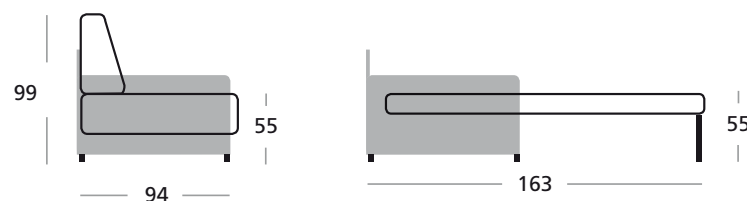


LEGS

Oak coloured wood

PIEDS

Bois coloris chêne



TIPO	TYPE	TYPE	REF.	A	B	C	D	⊿	✂
3 plazas -cama 140-	3 places -bed 140-	3 seater -lit 140-	MO140	784	844	884	1046	779	11



DESCRIPCIÓN

El sofá permite disponer de una cama individual o de matrimonio gracias a su sistema de apertura. Se presenta con fundas de asiento y respaldo desenfundables.

CARACTERÍSTICAS

- o Estructura de acero de alta resistencia pintada a epoxi.
- o Somier de muelle electrosoldado.
- o Respaldo: Poliuretano 20 kg/m³ recubierta de fibra siliconada.
- o Colchón: 12 cm. HR 25 kg/m³ densidad.

PATAS

Madera color roble



DESCRIPTION

The sofa makes it possible to have a single or double bed thanks to its opening. It comes with removable seat and back covers.

CHARACTERISTICS

- o Epoxy painted high-resistance steel structure.
- o Bed base with electrowelded spring.
- o Back: Soft polyurethane 20 kg/m³ coated in silicone fibre.
- o Matelas: 12 cm. HR 25 kg/m³ density.

LEGS

Oak coloured wood

ESPACIOS SINGULARES DIFERENTES SOLUCIONES

CANNES

DESCRIPTION

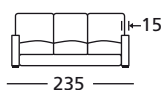
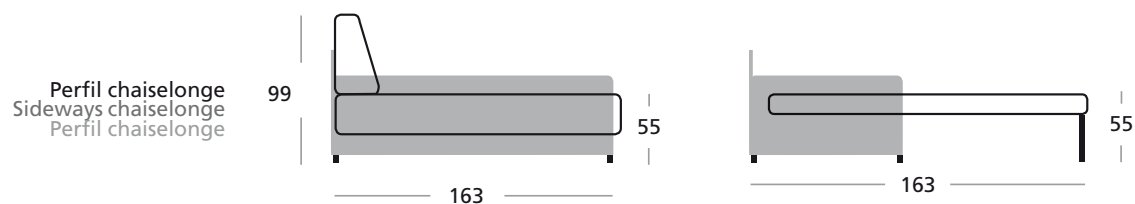
Le canapé vous permet d'avoir un lit simple ou double grâce à son système d'ouverture télescopique. Il est livré avec housses de siège et dossier amovibles

DES CARACTÉRISTIQUES

- o Structure en acier haute résistance peinte à l'époxy.
- o Systeme avec grille métallique électro-soudé.
- o Dossier: Mousse Polyuréthane 30 kg/m³ haut résilience revêtu de fibres siliconée.
- o Mattress: 12 cm. Mousse 25 kg/m³ HR.

PIEDS

Bois coloris chêne



TIPO	TYPE	TYPE	REF.	A	B	C	D	Icon	Icon
3 plazas -cama 140-	3 places -bed 140-	3 seater -lit 140-	CAN140	996	1104	1192	1232	989	13,5



ESPACIOS SINGULARES

DIFERENTES SOLUCIONES

DIVERSO

DESCRIPCIÓN

El sofá presenta un mecanismo que permite, además de tener una cama de uso ocasional, disponer de una posición intermedia relax para un uso diario.

DESCRIPTION

The sofa has a mechanism that allows, as well as having a bed for occasional use, having an intermediate relaxing position for daily use.

DESCRIPTION

Le canapé a un mécanisme qui permet, en plus d'avoir un lit d'usage occasionnel, d'avoir une position intermédiaire se détendre pour une utilisation quotidienne.

CARACTERÍSTICAS

- o Estructura de acero de alta resistencia pintada a epoxi.
- o Somier de lamas de madera.
- o Colchón: 12 cm. HR 25 kg/m³ densidad.

CHARACTERISTICS

- o Epoxy painted high-resistance steel structure.
- o Bed base with wooden slats.
- o Matelas: 12 cm. HR 25 kg/m³ density.

DES CARACTÉRISTIQUES

- o Structure en acier haute résistance peinte à l'époxy.
- o Systeme avec lattes multiplis en bois.
- o Mattress: 12 cm. Mousse 25 kg/m³ HR.

OPCIONES

PATAS



Madera color haya
Madera color wengué

OPTIONS

LEGS

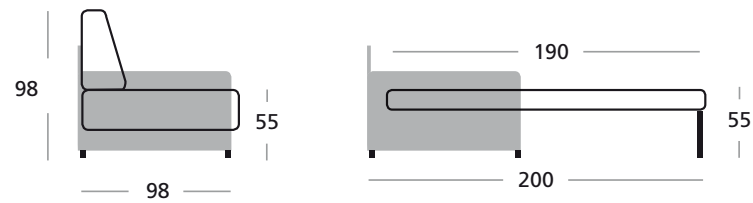
Beech coloured wood
Wenge coloured wood

OPTIONS

PIEDS

Bois coloris hêtre
Bois coloris wengé





BRAZO GRANDE

	TIPO	TYPE	TYPE	REF.	A	B	C	D		
	2 plazas -cama 140-	2 places -bed 140-	2 seater -lit 140-	DI140	768	798	838	1048	764	7,3
	1 plazas -cama 80-	1 places -bed 90-	1 seater -lit 90-	DI80	704	718	760	930	698	11,2

BRAZO ESTRECHO

	TIPO	TYPE	TYPE	REF.	A	B	C	D		
	2 plazas -cama 140-	2 places -bed 140-	2 seater -lit 140-	DIBE140	752	788	828	1038	748	7,3
	1 plazas -cama 80-	1 places -bed 90-	1 seater -lit 90-	DIBE80	690	708	750	920	684	11,2



ESPACIOS SINGULARES

DIFERENTES SOLUCIONES

SENA

DESCRIPCIÓN

Este modelo presenta el colchón de la cama en una sola pieza. Cuenta con un edredón que se coloca como una bajera, el cual permite guardar la cama hecha cuando queda en posición sofá.

CARACTERÍSTICAS

- **Estructura de acero** de alta resistencia pintada a epoxi.
- **Somier** de lamas de madera.
- **Respaldo:** Poliuretano 20 kg/m³ recubierta de fibra siliconada.
- **Colchón:** 12 cm. HR 25 kg/m³ densidad.

COJÍN 45 X 45 cm.



2 unidades en sofá 2 plazas
1 unidad en el sofá 1 plaza

OPCIONES

INCREMENTO EN PUNTOS

COLCHÓN



DESCRIPTION

This model has a single-piece mattress on the bed. It has a quilt that is lain like a bottom sheet, which allows for storing the bed made when it is in the sofa position.

CHARACTERISTICS

- **Epoxy painted** high-resistance steel structure.
- **Bed base** with wooden slats.
- **Back:** Soft polyurethane 20 kg/m³ coated in silicone fibre.
- **Matelas:** 12 cm. HR 25 kg/m³ density.

45 X 45 cm. CUSHIONS

2 units for two seater sofa
1 unit for 1 seater sofa

OPTIONS

INCREASE IN POINTS

MATELAS

VISCO 12 cm.

140 cm.	+ 32
120 cm.	+ 44
90 cm.	+ 52
80 cm.	+ 52
2 x 90 cm.	+ 64

DESCRIPTION

Ce modèle présente le matelas de lit en une seule pièce. Il a une courtépointe qui est placé comme un fond, ce qui permet de stocker le lit fait quand il est laissé en position canapé.

DES CARACTÉRISTIQUES

- **Structure en acier** haute résistance peinte à l'époxy.
- **Système avec** lattes multiplis en bois.
- **Dossier:** Mousse Polyuréthane 30 kg/m³ haut résilience revêtu de fibres siliconée.
- **Mattress:** 12 cm. Mousse 25 kg/m³ HR.

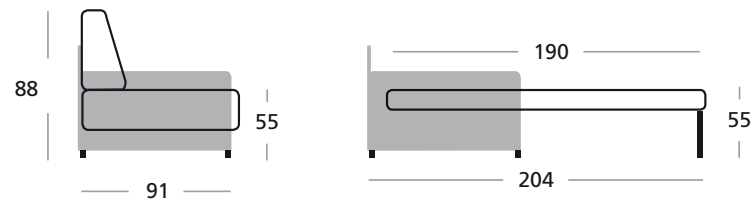
COUSSINS 45 X 45 cm.


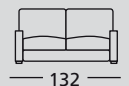



2 unités pour les canapes 2 places
1 unité sur le canapé simple.

OPTIONS

AUGMENTATION DES POINTS

MATTRESS



	TIPO	TYPE	TYPE	REF.	A	B	C	D		
	2 plazas -cama 140-	2 places -bed 140-	2 seater -lit 140-	SE140	638	668	692	854	634	7,9
	2 plazas -cama 120-	2 places -bed 120-	2 seater -lit 120-	SE120	602	632	654	814	598	7,4
	1 plaza -cama 90-	1 place -bed 90-	1 seater -lit 90-	SE90	516	538	554	694	513	6,8
	1 plazas -cama 80-	1 places -bed 80-	1 seater -lit 80-	SE80	494	514	532	672	491	6,8
	Doble cama -2 x 90-	Double bed -2 x 90-	Lit double -2 x 90-	SED90	974	1016	1050	1254	969	10,2

Tarifa de precios sin incluir opciones. / Prices do not include options. / Liste des prix non compris les options.



DESCRIPCIÓN

Este sofá cama cuenta con un sistema de apertura telescópica desde la propia piecera del sofá. El asiento y respaldo constituyen el colchón de tres cortes de la cama. Colchón enfundado en una sola pieza con cremallera.

CARACTERÍSTICAS

- o Estructura de acero de alta resistencia pintada a epoxi.
- o Somier de lamas de madera.
- o Colchón: 12 cm. HR 25 kg/m³ densidad.

PATAS

Metálica



DESCRIPTION

This sofa bed has a telescopic opening system from the footboard of the sofa itself. The seat and back constitute the bed's three-cut mattress. Mattress covered in a single piece with a zip.

CHARACTERISTICS

- o Epoxy painted high-resistance steel structure.
- o Bed base with wooden slats.
- o Matelas: 12 cm. HR 25 kg/m³ density.

LEGS

Metallic

ESPACIOS SINGULARES DIFERENTES SOLUCIONES

NIZA

DESCRIPTION

Ce canapé-lit dispose d'un système d'ouverture télescopique à partir de la base du canapé. Le siège et le dossier constituent le matelas à trois coupes du lit. Matelas en une seule pièce.

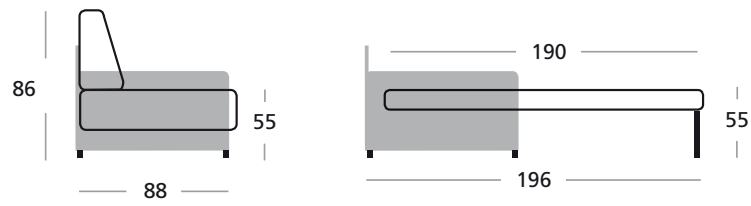
DES CARACTÉRISTIQUES

- o Structure en acier haute résistance peinte à l'époxy.
- o Systeme avec lattes multiplis en bois.
- o Mattress: 12 cm. Mousse 25 kg/m³ HR.


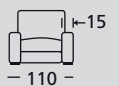
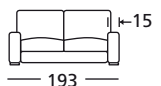
PIEDS

Métal

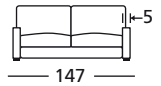
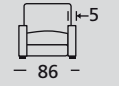
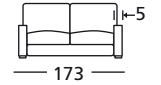




BRAZO MEDIO

	TIPO	TYPE	TYPE	REF.	A	B	C	D	Icon	Icon
	2 plazas -cama 140-	2 places -bed 140-	2 seater -lit 140-	NI140	630	646	666	830	627	6,8
	1 plaza -cama 80-	1 place -bed 80-	1 seater -lit 80-	NI80	480	498	512	620	477	5,2
	Doble cama -2 x 80-	Double bed -2 x 90-	Lit double -2 x 80-	NID80	928	970	1006	1198	924	7,8

BRAZO ESTRECHO

	TIPO	TYPE	TYPE	REF.	A	B	C	D	Icon	Icon
	2 plazas -cama 140-	2 places -bed 140-	2 seater -lit 140-	NIBE140	630	646	666	830	627	6,7
	1 plaza -cama 80-	1 place -bed 80-	1 seater -lit 80-	NIBE80	480	498	512	620	477	6,4
	Doble cama -2 x 80-	Double bed -2 x 90-	Lit double -2 x 80-	NIBED90	928	970	1006	1198	924	7,4



ESPACIOS SINGULARES

DIFERENTES SOLUCIONES

NANCY

DESCRIPCIÓN

El sofá permite disponer de una cama individual o de matrimonio gracias a su sistema de apertura. Se presenta con fundas de asiento y respaldo desenfundables.

CARACTERÍSTICAS

- o Estructura de acero de alta resistencia pintada a epoxi.
- o Somier de lamas de madera.
- o Respaldo: Poliuretano 20 kg/m³ recubierta de fibra siliconada.
- o Colchón: 12 cm. HR 25 kg/m³ densidad.

OPCIONES

COLCHÓN



DESCRIPTION

The sofa makes it possible to have a single or double bed thanks to its opening. It comes with removable seat and back covers.

CHARACTERISTICS

- o Epoxy painted high-resistance steel structure.
- o Bed base with wooden slats.
- o Back: Soft polyurethane 20 kg/m³ coated in silicone fibre.
- o Matelas: 12 cm. HR 25 kg/m³ density.

OPTIONS

MATELAS

VISCO 12 cm.

2 x 90 cm. + 64

DESCRIPTION

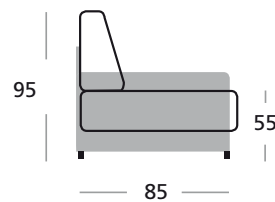
Le canapé vous permet d'avoir un lit simple ou double grâce à son système d'ouverture télescopique. Il est livré avec housses de siège et dossier amovibles.

DES CARACTÉRISTIQUES

- o Structure en acier haute résistance peinte à l'époxy.
- o Systeme avec grille multiplis en bois.
- o Dossier: Mousse Polyuréthane 30 kg/m³ haut résilience revêtu de fibres siliconée.
- o Mattress: 12 cm. Mousse 25 kg/m³ HR.

OPTIONS

MATTRESS



TIPO	TYPE	TYPE	REF.	A	B	C	D	Icon	Icon
3 plazas Cama: 80 x 190 cm. Supletoria: 80 x 190 cm.	3 places Bed: 80 x 190 cm. Suppletoria: 80 x 190 cm.	3 seater Lit: 80 x 190 cm. Supplémentaire: 80 x 190 cm.	NAD80	936	952	1038	1136	930	11,5



DESCRIPCIÓN

Sofá ideal para despachos, habitaciones de hotel y colectividades. Presenta un sencillo mecanismo que permite tener una cama auxiliar en momentos puntuales.

CARACTERÍSTICAS

- o Estructura de acero de alta resistencia pintada a epoxi.
- o Somier de lamas de madera.
- o Respaldo: Poliuretano 20 kg/m³ recubierto de fibra siliconada.
- o Colchón: 12 cm. HR 25 kg/m³ densidad.



DESCRIPTION

Ideal sofa for offices, hotel rooms and groups. It has a simple mechanism that makes it possible to have an occasional additional bed.

CHARACTERISTICS

- o Epoxy painted high-resistance steel structure.
- o Bed base with wooden slats.
- o Back: Soft polyurethane 20 kg/m³ coated in silicone fibre.
- o Matelas: 12 cm. HR 25 kg/m³ density.

ESPACIOS SINGULARES

DIFERENTES SOLUCIONES

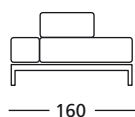
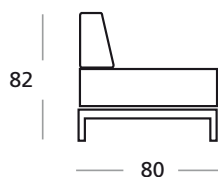
GALIA



DESCRIPTION

Canapé idéal pour bureaux, chambres d'hôtel et collectivités. Il a un mécanisme simple qui permet d'avoir un lit auxiliaire dans des moments ponctuels.

DES CARACTÉRISTIQUES

- o Structure en acier haute résistance peinte à l'époxy.
- o Système avec grille multiplis en bois.
- o Dossier: Mousse Polyuréthane 30 kg/m³ haut résilience revêtu de fibres siliconée.
- o Mattress: 12 cm. Mousse 25 kg/m³ HR.



TIPO	TYPE	TYPE	REF.	A	B	C	D		
1 plazas -cama 80-	1 places -bed 80-	1 seater -lit 80-	GA80	530	550	570	712	528	4,3



DESCRIPCIÓN

Cama auxiliar que ocupa el mínimo espacio cuando no se hace uso de ésta, siendo una pieza más en la decoración de una estancia.

CARACTERÍSTICAS

- o Estructura de acero de alta resistencia pintada a epoxi.
- o Somier de lamas de madera.
- o Colchón: 10 cm. HR 20 kg/m³ densidad.



DESCRIPTION

An additional bed that occupies the minimum space when not in use, and acts as just another decorative piece in a room.

CHARACTERISTICS

- o Epoxy painted high-resistance steel structure.
- o Bed base with wooden slats.
- o Matelas: 10 cm. HR 20 kg/m³ density.

ADDITIONAL BED

CAMAS SUPLETORIAS

PUF XS

DESCRIPTION

Lit auxiliaire qui occupe l'espace minimum quand il n'est pas fait usage de lui, étant une pièce de plus dans la décoration d'un séjour.

DES CARACTÉRISTIQUES

- o Structure en acier haute résistance peinte à l'époxy.
- o Systeme avec grille multiplis en bois.
- o Mattress: 10 cm. Mousse 20 kg/m³ HR.



PUF BOX



PUF LIV

DESCRIPCIÓN

Cama auxiliar que ocupa el mínimo espacio cuando no se hace uso de ésta, siendo una pieza más en la decoración de una estancia.

CARACTERÍSTICAS

- o Estructura de acero de alta resistencia pintada a epoxi.
- o Somier de lamas de madera.
- o Colchón: 12 cm. HR 25 kg/m³ densidad.

OPCIONES

COLCHÓN



DESCRIPTION

An additional bed that occupies the minimum space when not in use, and acts as just another decorative piece in a room.

CHARACTERISTICS

- o Epoxy painted high-resistance steel structure.
- o Bed base with wooden slats.
- o Matelas: 12 cm. HR 25 kg/m³ density.

OPTIONS

MATELAS

	VISCO 12 cm.
80 x 190 cm.	+ 32
90 x 180 cm.	+ 32
135 x 190 cm.	+ 52

DESCRIPTION

Lit auxiliaire qui occupe l'espace minimum quand il n'est pas fait usage de lui, étant une pièce de plus dans la décoration d'un séjour.

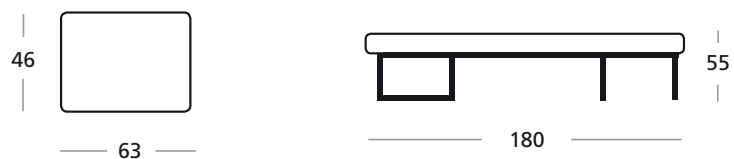
DES CARACTÉRISTIQUES

- o Structure en acier haute résistance peinte à l'époxy.
- o Systeme avec grille multiplis en bois.
- o Mattress: 12 cm. Mousse 25 kg/m³ HR.

OPTIONS

MATTRESS

PUF XS



TIPO	TYPE	TYPE	REF.	PROMO
------	------	------	------	-------



Cama
de 80 cm.

Bed
80 cm.

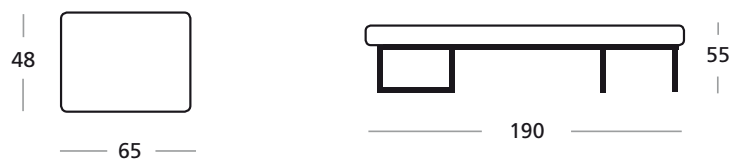
Lit
80 cm.

XS

196

— 83 —

PUF LIV



TIPO	TYPE	TYPE	REF.	A	B	C	D	PERSON	SCISSORS
------	------	------	------	---	---	---	---	--------	----------



Cama
80 cm.

Bed
80 cm.

Lit
80 cm.

LIV80

246

262

270

326

246

2,3

— 83 —



Cama
90 cm.

Bed
90 cm.

Lit
90 cm.

LIV90

270

288


296

356

270

2,5

— 93 —



Cama
135 cm.

Bed
135 cm.

Lit
135 cm.

LIV135

392

408

416

482

392

3,7

— 143 —

PUF BOX

TIPO	TYPE	TYPE	REF.	A	B	C	D	PERSON	SCISSORS
------	------	------	------	---	---	---	---	--------	----------



Cama
80 cm.

Bed
80 cm.

Lit
80 cm.

BOX80

266

282

290

346

266

2,3

— 83 —



Cama
90 cm.

Bed
90 cm.

Lit
90 cm.

BOX90

290

308


316

376

290

2,5

— 93 —



Cama
135 cm.

Bed
135 cm.

Lit
135 cm.

BOX135

412

428

436

502

412

3,7

— 143 —

FUNDA PUF

PUF DUVET COVER / HOUSSE DE PUF

	SERIE A	SERIE B	SERIE C	SERIE E
XS	84	-	-	-
LIV 80/90	84	107	120	157
LIV 135	115	159	183	213
BOX 80/90	104	127	140	177
BOX 135	135	179	203	233



DESCRIPCIÓN

Práctica cama plegable que queda escondida en un moderno mueble tapizado. Desenfundable.

CARACTERÍSTICAS

- o Estructura de acero de alta resistencia pintada a epoxi.
- o Somier de lamas de madera.
- o Colchón: 12 cm. HR 25 kg/m³ densidad.



DESCRIPTION

Lit pliant pratique qui est caché dans un mobilier moderne rembourrés déhoussable

CHARACTERISTICS

- o Epoxy painted high-resistance steel structure.
- o Bed base with wooden slats.
- o Matelas: 12 cm. HR 25 kg/m³ density.

ADDITIONAL BED CAMAS SUPLETORIAS



MUEBLE CAMA

DESCRIPTION

Practical folding bed that is hidden in a modern upholstered piece furniture. Removable covers.

DES CARACTÉRISTIQUES

- o Structure en acier haute résistance peinte à l'époxy.
- o Systeme avec grille multiplis en bois.
- o Mattress: 12 cm. Mousse 25 kg/m³ HR.



— 103 —

TIPO	TYPE	TYPE	REF.	A	B	C	D	Icon	Icon
Cama de 90 cm.	Bed 90 cm.	Lit 90 cm.	MC90	404	422	432	474	402	3,1
Revistero	Magazine rack	Porte-revues		62	66	70	90	62	-



DESCRIPCIÓN

Cama auxiliar de una sola pieza que se pliega para obtener un sofá.

CARACTERÍSTICAS

- Estructura de acero de alta resistencia pintada a epoxi.
- Somier de lamas de madera.
- Colchón: 12 cm. HR 25 kg/m³ densidad.

COJÍN 30 x 50 cm.

1 unidad



DESCRIPTION

An additional, single-piece bed that is folded to obtain a sofa.

CHARACTERISTICS

- Epoxy painted high-resistance steel structure.
- Bed base with wooden slats.
- Matelas: 12 cm. HR 25 kg/m³ density.

30 X 50 cm. CUSHIONS

1 unit

ADDITIONAL BED CAMAS SUPLETORIAS

ESCARGOT

DESCRIPTION


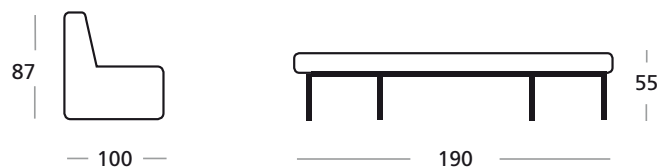
Lit d'appoint d'une seule pièce qui se plie pour obtenir un canapé.

DES CARACTÉRISTIQUES

- Structure en acier haute résistance peinte à l'époxy.
- Systeme avec grille multiplis en bois.
- Mattress: 12 cm. Mousse 25 kg/m³ HR.

COUSSINS 30 X 50 cm.

1 unité



— 80 —

TIPO	TYPE	TYPE	REF.	A	B	C	D		
Cama 80 cm.	Bed 80 x 190 cm.	Lit 80 x 190 cm.	ES80	312	326	380	430	312	3

TELAS

TELAS DE ENCARGO
SPECIFIC FABRICS
TISSUS SPÉCIFIQUES



FROCA

MODELO	SERIE
BAREIN	B
LIDO	B
ARMANI	B
WESTER	B
HARRIER	B
CORUM	B
ORLANDO	B
RADO	B
HAMILTON	B
DENIM	B
BULOVA	B
KORS	C
NILO PVC	C
HABANA	C

PRINCIPAL PROVEEDOR
PRINCIPAL SUPPLIER / PRINCIPAL FOURNISSEUR



RUSTIKA
Disfruta la vida

visual
OOOTEXTURES



PIEL.S.A.

MODELO	SERIE
GIULIANO	C
LUCIANO	C

MARIANO FARRUGIA

MODELO	SERIE
ARTEMISA	C
OPERA	C

NIRVANA (EASY CARE)

RUSTIKA (AQUA CLEAN)

MODELO	SERIE
DAYTONA	C
CARABU	D
BOOK 16-17	D
BOOK 3	C



AQUA CLEAN



CREVIN

MODELO	SERIE
EDICION 9	CONSULTAR

VISUAL (AQUA CLEAN)

MODELO	SERIE
BOOK 18	D
BOOK 17	D
MYSTIC	D
BELLAGIO	D
MYSTIC	D

SPRADLING

MODELO	SERIE
VALENCIA PVC	D
SILVERTEX PVC	D

A studio-style photograph showcasing a variety of bedding and fabric samples. In the foreground, a mattress with a white wavy quilted top and a brown quilted base is partially visible. A folded grey textured blanket or duvet is placed on top of the mattress. To the left, a stack of four pillows in shades of pink, beige, and purple sits on a wooden stool. Two more pillows, one brown and one red, are hanging from metal clips on a white wall. To the right, two large rolls of fabric are standing upright, one in a teal color and the other in a light pink color. The background is a plain white wall, and the floor is a light grey concrete.

COMPLEMENTOS

COMPLEMENTS / COMPLÉMENTS

M E T R A J E

METRE OF FABRIC/MÉTRAGE TISSU



SERIE A	SERIE B	SERIE C	SERIE E	CLIENTE
14	20	36	44	-

C O J I N E S

CUSHIONS/COUSSINS



	SERIE A	SERIE B	SERIE C	SERIE E	CLIENTE
45 X 45	20	23	29	32	20
50 X 50	22	25	31	34	22
30X50	22	25	31	34	22

C O L C H Ó N

MATTRESS/MATELAS



	80 X 190	90 X 190	120 X 190	140 X 190	160 X 190
grosor/thickness/grosueur: 12cm					
HR	70	72	90	95	106
HR+VISCO	78	84	109	117	127
grosor/thickness/grosueur: 16cm					
HR 16 CM.	102	104	94	147	170
HR+VISCO 16 CM.	124	130	193	209	231

	80 X 180	80 X 190	90 X 190	135 X 190
HR PUF XS	70	-	-	-
HR PUF LIV	-	73	73	-
HR PUF BOX		73	73	95
VISCO PUF LIV	-	83	93	-
VISCO PUF BOX	-	83	83	109

Los precios de los complementos no incluyen los costes del transporte.

Complement prices do not include transport costs.

Les prix des compléments n'incluent pas le coût du transport.